

港股交易平台“雙重認證”登入用戶操作流程說明

交易系統下載版：

A：以手機短信獲取驗證碼

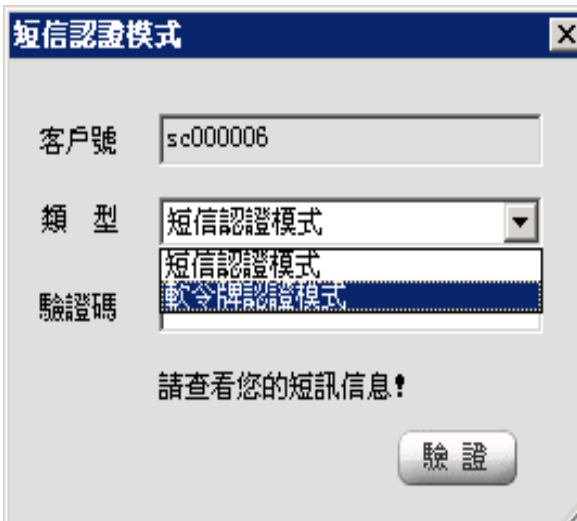
- 1、請如常輸入證券帳戶號碼、登入密碼及交易系統驗證碼，登入證券交易系統；
- 2、以手機短信獲取【一次性驗證碼】，如圖顯示短信認證模式驗證窗口，此時，我司系統已向閣下登記手機發出【一次性驗證碼】，請查看手機獲取，在驗證碼處輸入【一次性驗證碼】然後點擊“驗證”，即可登入。



The image shows two screenshots of the trading system interface. The left screenshot is the main login window titled "登錄" (Login). It features the Guoyuan International logo and contact information. There are three buttons at the top: "行情+交易" (Market+Trade), "獨立行情" (Independent Market), and "獨立交易" (Independent Trade). Below these are input fields for "賬號類型" (Account Type) set to "港股資金帳號" (HK Stock Account), "登入賬號" (Login Account), "登錄密碼" (Login Password), and "驗證碼" (Verification Code) with the value "7887". There are checkboxes for "保護賬號" (Protect Account) and "記住賬號" (Remember Account). A "軟鍵盤" (Soft Keyboard) button is next to the password field. At the bottom, there are buttons for "登錄" (Login), "脫機" (Offline), "取消" (Cancel), and "通訊設置" (Communication Settings). The right screenshot is a dialog box titled "短信認證模式" (SMS Authentication Mode). It has a "客戶號" (Client ID) field with "sc000006", a "類型" (Type) dropdown menu set to "短信認證模式" (SMS Authentication Mode), and an empty "驗證碼" (Verification Code) field. Below the fields is the text "請查看您的短訊信息!" (Please check your SMS message!) and a "驗證" (Verify) button.

- 3、為確保客戶可以收到【一次性驗證碼】，如客戶需要，可自行選擇以“軟令牌認證”模式進行雙重認證登入，此時，客戶可打開國元令牌獲取【一次性驗證碼】。

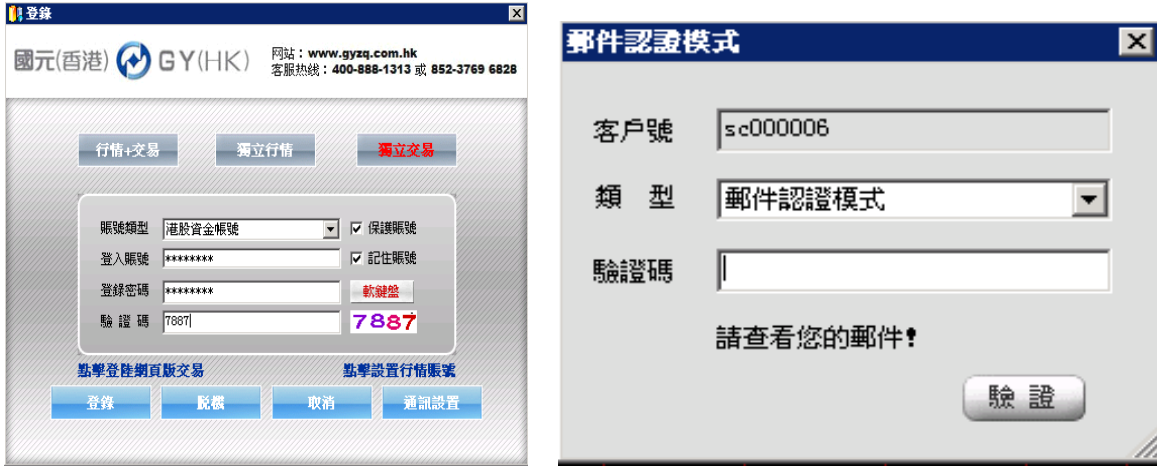
請注意，“軟令牌認證”模式登入，閣下需預先下載安裝並完成“國元令牌”註冊。



This screenshot shows the "短信認證模式" (SMS Authentication Mode) dialog box. The "客戶號" (Client ID) field contains "sc000006". The "類型" (Type) dropdown menu is open, showing two options: "短信認證模式" (SMS Authentication Mode) and "軟令牌認證模式" (Soft Token Authentication Mode). The "軟令牌認證模式" option is currently selected. Below the dropdown is the text "請查看您的短訊信息!" (Please check your SMS message!) and a "驗證" (Verify) button.

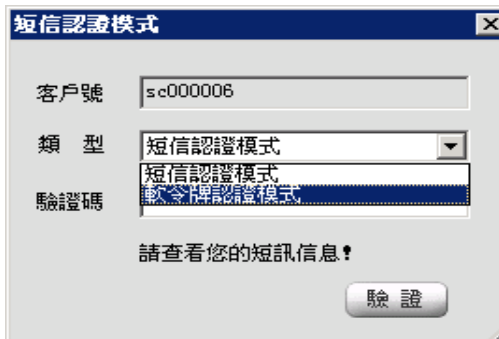
B：以電子郵件獲取驗證碼

- 1、請如常輸入證券帳戶號碼、登入密碼及交易系統驗證碼，登入證券交易系統；
- 2、以電子郵件獲取【一次性驗證碼】，如圖顯示郵件認證模式驗證窗口，此時，我司系統已向閣下登記郵箱發出【一次性驗證碼】，請登入郵箱查看獲取，並在驗證碼處輸入【一次性驗證碼】然後點擊“驗證”，即可登入。



- 3、為確保客戶可以收到【一次性驗證碼】，如客戶需要，可自行選擇以“軟令牌認證”模式進行雙重認證登入，此時，客戶可打開國元令牌獲取【一次性驗證碼】。

請注意，“軟令牌認證”模式登入，閣下需預先下載安裝並完成“國元令牌”註冊。



C：以軟令牌獲取驗證碼

- 1、請如常輸入證券帳戶號碼、登入密碼及交易系統驗證碼，登入證券交易系統；
- 2、如客戶選擇只是以軟令牌獲取【一次性驗證碼】，如圖顯示軟令牌認證模式驗證窗口，此時，我司不會以任何方式向閣下發出【一次性驗證碼】，客戶需打開國元令牌獲取【一次性驗證碼】。

請注意，“軟令牌認證”模式登入，閣下需預先下載安裝並完成“國元令牌”註冊。



交易系統手機版：

A：以手機短信獲取驗證碼

- 1、請如常輸入證券帳戶號碼、登入密碼，登入證券交易系統；
- 2、以手機短信獲取【一次性驗證碼】，如圖顯示短信認證模式驗證窗口，此時，我司系統已向閣下登記手機發出【一次性驗證碼】，請查看手機獲取，在驗證碼處輸入【一次性驗證碼】然後點擊“驗證”，即可登入。



- 3、為確保客戶可以收到【一次性驗證碼】，如客戶需要，可自行選擇以“軟令牌認證”模式進行雙重認證登入，此時，客戶可打開國元令牌獲取【一次性驗證碼】。

請注意，“軟令牌認證”模式登入，閣下需預先下載安裝並完成“國元令牌”註冊。



B：以電子郵件獲取驗證碼

- 1、請如常輸入證券帳戶號碼、登入密碼，登入證券交易系統；
- 2、以電子郵件獲取【一次性驗證碼】，如圖顯示郵件認證模式驗證窗口，此時，我司系統已向閣下登記郵箱發出【一次性驗證碼】，請登入郵箱查看獲取，並在驗證碼處輸入【一次性驗證碼】然後點擊“驗證”，即可登入。



- 3、為確保客戶可以收到【一次性驗證碼】，如客戶需要，可自行選擇以“軟令牌認證”模式進行雙重認證登入，此時，客戶可打開國元令牌獲取【一次性驗證碼】。

請注意，“軟令牌認證”模式登入，閣下需預先下載安裝並完成“國元令牌”註冊。



C：以軟令牌獲取驗證碼

- 1、請如常輸入證券帳戶號碼、登入密碼，登入證券交易系統；
- 2、如客戶選擇只是以軟令牌獲取【一次性驗證碼】，如圖顯示軟令牌認證模式驗證窗口，此時，我司不會以任何方式向閣下發出【一次性驗證碼】，客戶需打開國元令牌獲取【一次性驗證碼】。
請注意，“軟令牌認證”模式登入，閣下需預先下載安裝並完成“國元令牌”註冊。



交易系統網頁版：

A：以手機短信獲取驗證碼

- 1、請如常輸入證券帳戶號碼、登入密碼，登入證券交易系統；
- 2、以手機短信獲取【一次性驗證碼】，如圖顯示短信認證模式驗證窗口，此時，我司系統已向閣下登記手機發出【一次性驗證碼】，請查看手機獲取，在驗證碼處輸入【一次性驗證碼】然後點擊“驗證”，即可登入。




- 3、為確保客戶可以收到【一次性驗證碼】，如客戶需要，可自行選擇以“軟令牌認證”模式進行雙重認證登入，此時，客戶可打開國元令牌獲取【一次性驗證碼】。
請注意，“軟令牌認證”模式登入，閣下需預先下載安裝並完成“國元令牌”註冊。



B：以電子郵件獲取驗證碼

- 1、請如常輸入證券帳戶號碼、登入密碼，登入證券交易系統；
- 2、以電子郵件獲取【一次性驗證碼】，如圖顯示郵件認證模式驗證窗口，此時，我司系統已向閣下登記郵箱發出【一次性驗證碼】，請登入郵箱查看獲取，並在驗證碼處輸入【一次性驗證碼】然後點擊“驗證”，即可登入。




- 3、為確保客戶可以收到【一次性驗證碼】，如客戶需要，可自行選擇以“軟令牌認證”模式進行雙重認證登入，此時，客戶可打開國元令牌獲取【一次性驗證碼】。
請注意，“軟令牌認證”模式登入，閣下需預先下載安裝並完成“國元令牌”註冊。



C：以軟令牌獲取驗證碼

- 1、請如常輸入證券帳戶號碼、登入密碼，登入證券交易系統；
- 2、如客戶選擇只是以軟令牌獲取【一次性驗證碼】，如圖顯示軟令牌認證模式驗證窗口，此時，我司**不會**以任何方式向閣下發出【一次性驗證碼】，客戶需打開國元令牌獲取【一次性驗證碼】。
請注意，“軟令牌認證”模式登入，閣下需預先下載安裝並完成“國元令牌”註冊。



按此終止登入程序 終止登入

國元令牌安裝及註冊步驟

下載安裝：

1、請使用閣下手機，下載安裝“國元令牌/guoyuan token”，安裝完成，手機桌面會出現以下圖案；



2、如何下載：

IOS 版：於手機內 App Store 內搜尋字眼“國元令牌/guoyuan token”即可點擊安裝；



Android 版：請使用 Android 手機打開網址：www.gyzq.com.hk，然後點擊“軟件下載”



3、下載完成後，雙擊打開，需預設“國元軟令牌/guoyuan token”6位數字的登入密碼；



令牌註冊：

1、客戶將收到我司發出的激活國元令牌郵件；



2、點擊郵件中的連接或附件中的 QR Code 圖；使用將要進行“國元令牌”註冊的手機進行掃碼；



3、設置成功後便顯示“國元令牌”的【一次性驗證碼】，同時，閣下在國元登記之郵箱即時會收到“國元令牌”註冊成功郵件；及註冊成功的郵件通知。



4、如客戶手機有指紋解鎖功能，可以在設定內使用指紋，這樣每次打開國元令牌手機版時就不用輸入 6 位數字的私人密碼；

