

招行香港《銀證轉帳》服務申請及操作指南

簡介

招行香港《銀證轉帳》服務是國元証券經紀(香港)有限公司(以下簡稱:「國元」)開立的證券帳戶與招商銀行香港分行(以下簡稱:「招行香港」)之間的資金互轉功能。成功登記的客戶可透過國元及招行香港的網上平台處理資金轉帳。(注意:銀證轉帳只接受“港幣”的資金往來。)

1. 開通服務條件

客戶必須成功開立招行香港的“香港一卡通”帳戶。“香港一卡通”卡號為16位銀行卡號,首8位編號是62129986。“香港一卡通”帳戶和國元的證券帳戶必須是相同的帳戶名稱和開戶證件。

2. 綁定流程

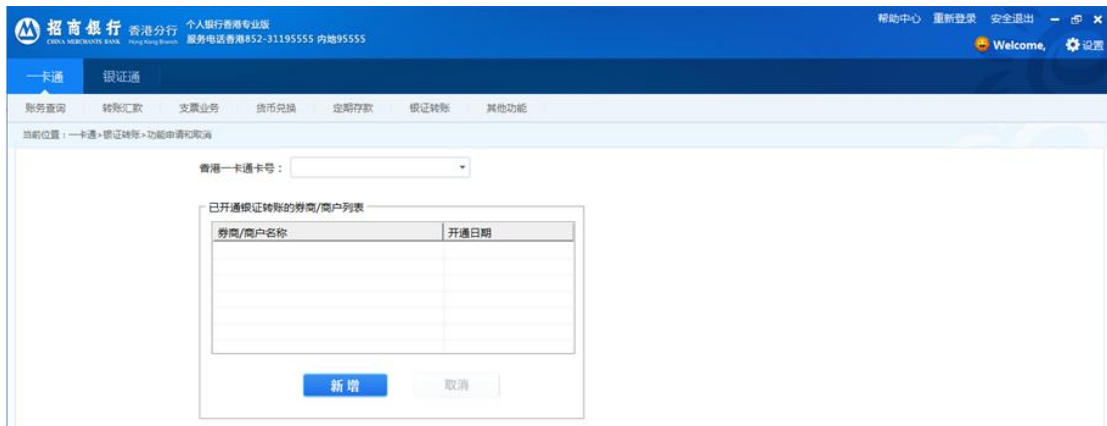
a. 下載安裝個人網銀香港專業版後,登錄招行香港的網上帳戶。



b. 登入網銀後,選擇“銀證轉帳”內“功能申請與取消”。



c. 點擊“新增”。



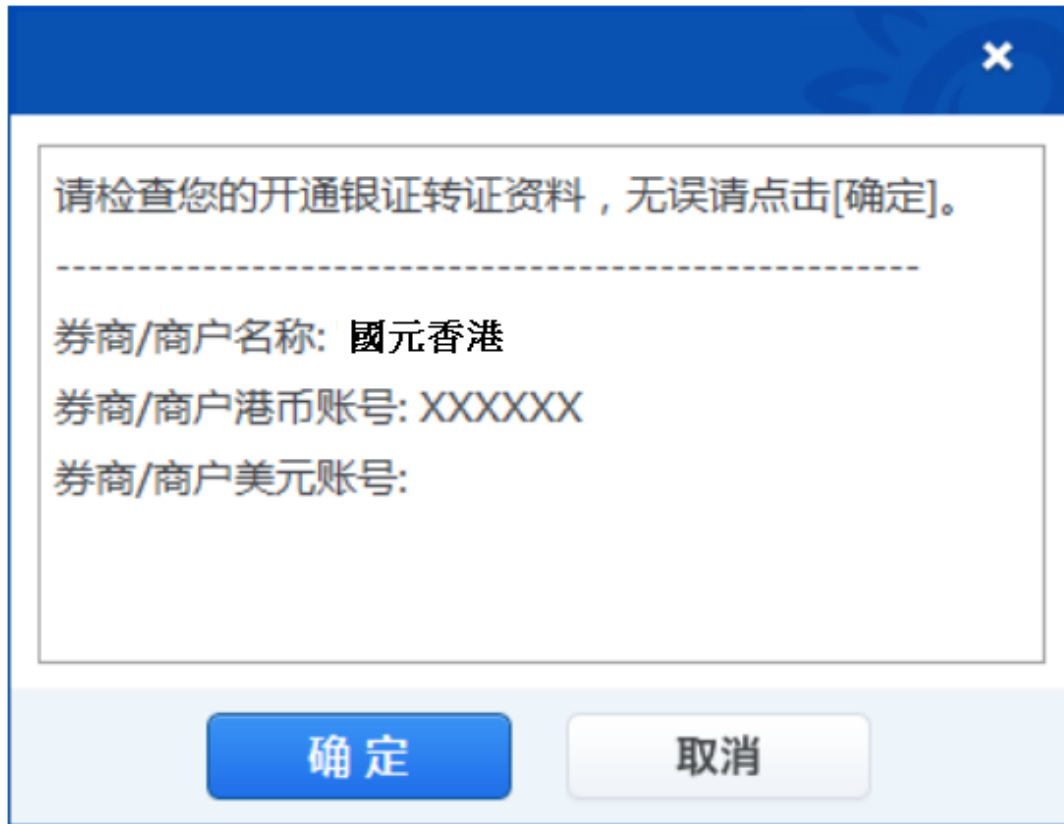
d. 在列表中选择“國元香港”。



e. 在輸入券商/商戶港幣帳戶欄目輸入閣下的國元的證券帳戶號碼，然後點擊“確定”。



- f. 再次確認輸入資料正確後，點擊“確定”。



請檢查您的開通銀證轉證資料，無誤請點擊[確定]。

券商/商戶名稱: 國元香港
券商/商戶港幣賬號: XXXXXX
券商/商戶美元賬號:

確定 取消

- g. 有關申請資料將發送至國元，經本司與閣下成功電話確認後，一般約三個香港工作日內生效。生效後，“國元香港”將出現於“已開通銀證轉帳券商/商戶列表”，即可進行銀證轉帳操作。



消息

 該申請已成功提交，經銀行、券商/商戶雙方核對無誤後即為您開通轉帳功能。

確定

3. 存款(從招行香港的帳戶轉入國元的證券帳戶)

客戶必須綁定招行香港一卡通，方可進行銀證轉帳操作。

(注意：銀證轉帳只接受“港幣”的資金往來。)

- a. 登錄招行香港網上帳戶，選擇“一卡通”=>“銀證轉帳”=>“一卡通轉券商/商戶帳戶”。



- b. 填寫轉帳資訊，然後按“確定”，收到轉帳成功信息，系統將款項自動存入客戶之國元的證券帳戶中。服務時間一般是工作日上午 9:00 至下午 4:00 (週末及假日除外)。

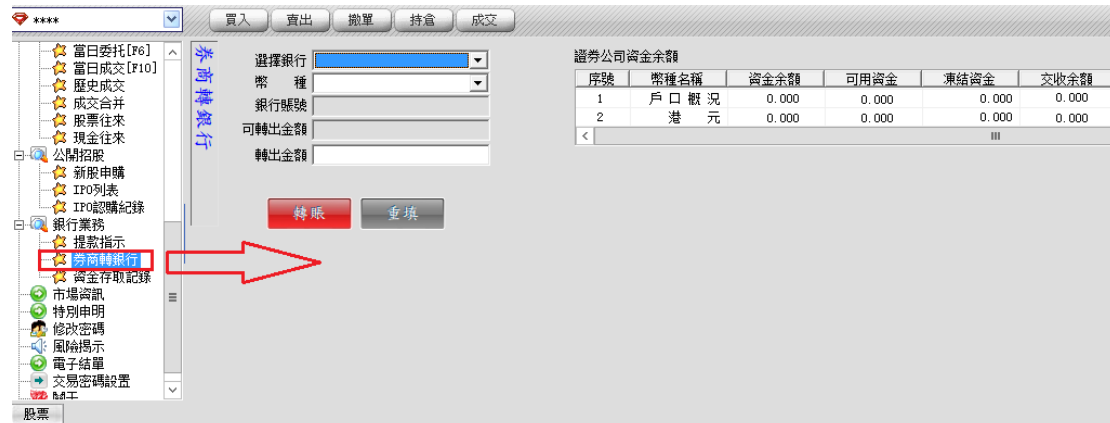


4. 提款（從國元的證券帳戶轉出招行香港的帳戶）

客戶必須綁定招行香港一卡通，方可進行銀證轉帳操作。

（注意：銀證轉帳只接受“港幣”的資金往來。）

- a. 客戶可透過國元交易系統申請提款。登錄系統後，選擇“銀行服務”=>“券商轉銀行”，填寫資料遞交申請。



- b. 當成功遞交申請及帳戶存有足夠的提取金額，一般情況下款項將於當天到帳。若果申請提款金額超過港幣 100 萬，我司將會與客戶電話錄音確認申請，完成後將按一般程序繼續處理。服務時間一般是工作日上午 9:00 至下午 4:00（週末及假日除外）。下午 4:00 後的提款申請將自動取消。